


Red de dieren!

Je denkt na over bedreigde dieren.



1 Woordweb

Wat weet jij al over bedreigde dieren? Schrijf het woordweb vol met alles wat je al weet!




Voor de panda werden er in China reservaten gemaakt. Dat is een bewaakt gebied. Panda's hebben daar geen last van houtkap of stropers en daardoor gaat het beter met ze!




2 Ga naar www.wwf.nl/bron

1. Klik op: **Les 51: Red de dieren!**
2. Lees het artikel van Kidsweek over een nieuw dierenpark.

3 Onderzoek van Janouk

- Onderzoekers vertellen of een dier bedreigd is en binnen korte tijd kan uitsterven in het wild. Zij kijken naar hoe snel groepen dieren kleiner worden, maar ook naar bedreigingen zoals leefgebied dat kleiner wordt en klimaatverandering.
- Van elke vier zoogdieren op aarde is er een die wordt bedreigd.
- Iets minder dan de helft van alle amfibieën wordt bedreigd. 
- Meestal doden haaien 10 mensen per jaar. Mensen doden wel 100.000.000 haaien per jaar.
- Elke dag verliest onze planeet wel dier- of plantensoorten. Maar er worden ook nog nieuwe soorten ontdekt.
- Gelukkig kunnen mensen ook zorgen dat het beter gaat met dieren. Door duurzamer te leven of door bedreigingen aan te pakken.

Kleur een weetje en vertel die aan iemand anders. 



4

Bedreigingen

In dit vak staan een aantal bedreigingen van dieren.



Bijvoorbeeld een olifant die de oogst vernield en daardoor wordt neergeschoten...

Gelukkig zijn er manieren om de bedreigingen tegen te gaan. Zet een rondje om een bedreiging en schrijf hieronder een oplossing.

5

Boekje voor bedreigde dieren

De bedenkers van het park (bij 2) zullen mensen ook willen vertellen waarom wilde dieren bijzonder zijn, waarom ze bedreigd zijn én waarom we goed voor ze moeten zorgen. Dat ga jij nu ook doen.

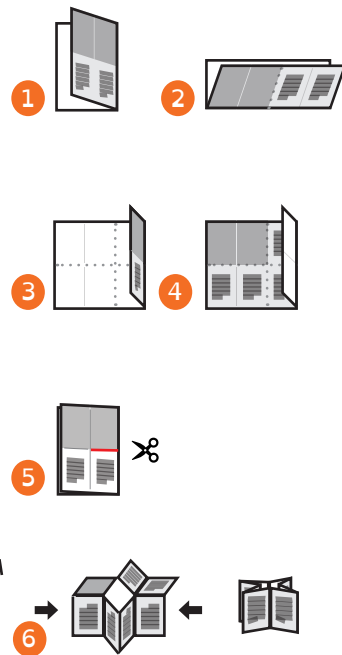
Maak een informatieboekje over 6 bedreigde dieren. Hiervoor gebruik je het printblad.

4 bedreigde dieren staan al op het printblad. Vul de informatie in. Zoek hiervoor op internet of in een boek naar weetjes. Zoek er zelf ook 2 bedreigde dieren bij. Versier als laatste de voorkant en achterkant.

Kijk goed in welke richting je moet schrijven. Want als je alles hebt opgezocht en ingevuld, moet je het boekje vouwen.

Onder de bron van 2 vind je ook een filmpje met een uitleg over het vouwen.

TIP: Geef jouw boekje een leuke titel op de voorkant en schrijf jouw eigen wens voor bedreigde dieren op de achterkant.



6

Vertellen

Stel iemand bij jou thuis vragen over de dieren uit jouw boekje en kijk of ze het antwoord weten. Ze weten vast niet alles, dus vertel ook vooral zelf wat jij te weten bent gekomen over deze 6 dieren!

Als je nog niet klaar bent met bedreigde dieren.

Teken op papier, of maak op de computer een plattegrond voor het nieuwe dierenpark. Kies minimaal drie bedreigde dieren die in dat park moeten komen volgens jou. Doe een kort onderzoekje naar het leefgebied van de dieren en teken dat ook op jouw plattegrond.

Toekomst-vraag van Janouk

Is het goed om bedreigde dieren in een park te zetten en ze daar te verzorgen?

Panda

Achterkant

Voorkant



Leefgebied:

Voedsel:

Weetje:

Bedreiging:

1

Orang-oetan

Leefgebied:

Voedsel:

Weetje:

Bedreiging:

2

4

Bedreiging:

Weetje:

Voedsel:

Leefgebied:

Zeeschildpad

5

Bedreiging:

Weetje:

Voedsel:

Leefgebied:

6

Bedreiging:

Weetje:

Voedsel:

Leefgebied:

Leeuw

3

Bedreiging:

Weetje:

Voedsel:

Leefgebied: