

Red de dieren!

Je onderzoekt bedreigde diersoorten.



1 Woordweb

Wat weet jij al over bedreigde dieren? Schrijf het woordweb vol met alles wat je al weet!




De Chinese lepelsteur is in 2020 uitgestorven. Deze vis stierf uit door visserij en dammen in de rivier.




2 Ga naar www.wwf.nl/bron

1. Klik op: Les 51: Red de dieren!
2. Lees het artikel van Kidsweek over een nieuw bijzonder dierenpark.

3 Onderzoek van Janouk

- Onderzoekers stellen vast of een dier bedreigd is en binnen korte tijd kan uitsterven in het wild. Zij kijken naar hoe snel groepen dieren kleiner worden, maar ook naar bedreigingen zoals leefgebied dat kleiner wordt en klimaatverandering.
- 1 op de 4 zoogdieren op aarde is bedreigd.
- Iets minder dan de helft van alle amfibieën wordt bedreigd. 
- Meestal doden haaien 10 mensen per jaar. Mensen doden wel 100.000.000 haaien per jaar.
- Elke dag verliest onze planeet wel dier- of plantensoorten. Maar er worden ook nog nieuwe soorten ontdekt.
- Gelukkig kunnen mensen ook zorgen dat het beter gaat met dieren. Door duurzamer te leven of door bedreigingen aan te pakken.

Kleur een weetje en vertel die aan iemand anders. 



4 Bedreigingen

Waardoor worden wilde dieren bedreigd? Schrijf alles wat je kunt bedenken in het vak. Je mag op internet zoeken.

Gelukkig zijn er manieren om de bedreigingen tegen te gaan. Zet een rondje om 2 bedreigingen en verzin per bedreiging een oplossing. Schrijf jouw 2 oplossingen op de lijntjes.

5 Boekje voor bedreigde dieren

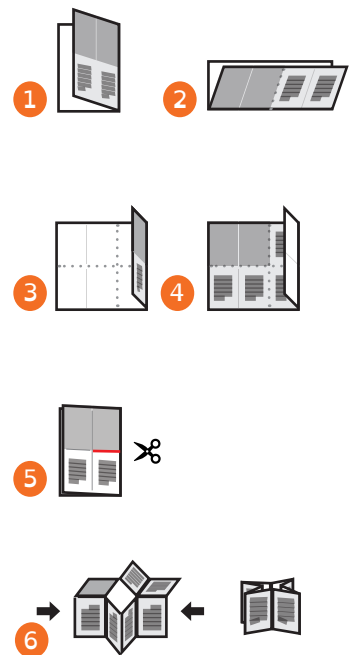
De bedenkers van het park bij 2 zullen mensen ook willen vertellen waarom wilde dieren bijzonder zijn, waarom ze bedreigd zijn én wat we daartegen kunnen doen. Jij gaat alvast wat voorwerk doen voor het park en onderzoeken hoe het zit met de bedreigingen van bijzondere wilde dieren.

Maak een informatieboekje over 6 bedreigde dieren. Hiervoor gebruik je het printblad.

3 bedreigde dieren staan al op het printblad. Vul de informatie in. Zoek hiervoor op internet of in een boek. Verzin er zelf ook 3 bedreigde dieren bij. Versier als laatste de voorkant en achterkant.

TIP: Geef jouw boekje een leuke titel op de voorkant en schrijf jouw eigen wens voor bedreigde dieren op de achterkant.

TIP: Vul eerst alles in, voordat je het boekje uitknijpt en vouwt. Hiernaast zie je hoe je moet vouwen. Je kan ook naar de webpagina van de bron van 2 gaan. Daar vind je een filmpje met uitleg onder het artikel dat je gelezen hebt!



6 Vertellen

Stel iemand bij jou thuis vragen over de dieren uit jouw boekje en kijk of ze het antwoord weten. Ze weten vast niet alles, dus vertel ook vooral zelf wat jij te weten bent gekomen over deze bedreigde dieren!

Als je nog niet klaar bent met bedreigde dieren.

Teken een plattegrond voor het nieuwe dierenpark waarover je bij 2 gelezen hebt. Kies minimaal drie bedreigde dieren die volgens jou in het park moeten komen. Doe een kort onderzoekje naar het leefgebied van de dieren en probeer dat ook te tekenen op jouw plattegrond.

Toekomst-vraag van Janouk

Is het goed om bedreigde dieren in een park te plaatsen en ze te behouden voor de aarde?



Panda

Achterkant

Voorkant



Leefgebied:

Voedsel:

Weetje:

Bedreiging:

1

Leefgebied:

Voedsel:

Weetje:

Bedreiging:

2

4

Bedreiging:

Weetje:

Voedsel:

Leefgebied:

5

Bedreiging:

Weetje:

Voedsel:

Leefgebied:

6

Bedreiging:

Weetje:

Voedsel:

Leefgebied:

Orang-oetan

leerw